

ПРИЛОЖЕНИЕ № 2
к письму министерства образования
Ставропольского края
по мониторингу системы поддержки и
развития способностей и талантов у детей
и молодежи
от 21.07.2022 № 04-24/10980

Аналитическая справка
о результатах мониторинга по выявлению, поддержке и развитию способностей
и талантов у обучающихся с ОВЗ в 2021/2022 учебном году

С целью получения актуальной, достоверной и объективной информации по охвату детей дополнительным образованием Ставропольском крае, для разработки, принятия и реализации обоснованных управленческих решений по охвату дополнительным образованием детей на основе учета их потребностей, на основании приказа министерства образования Ставропольского края от 30 июня 2020 г. № 736-пр «Об утверждении Концепции выявления, поддержки и развития способностей и талантов у детей и молодежи Ставропольского края и Плана мероприятий по реализации Концепции выявления, поддержки и развития способностей и талантов у детей и молодежи Ставропольского края на 2020-2025 годы» проведен мониторинг (далее – Мониторинг) по выявлению, поддержке и развитию способностей и талантов у обучающихся с ОВЗ в 2021/2022 учебном году.

Цель проводимого мониторинга – получение достоверной и актуальной информации по определению факторов, влияющих на повышение эффективности деятельности выявления, поддержки и развития способностей и талантов детей и молодежи Ставропольского края, в том числе детей с ОВЗ.

Выявление способностей и талантов детей и молодежи в области дополнительного образования имеет особое значение, так как именно социальный запрос определяет содержание дополнительного образования и выступает главным критерием оценки качества его результатов.

Мониторинг выявления способностей и талантов у детей и молодежи в 2021/2022 учебном году осуществлялся на основании ежегодного запроса министерства образования Ставропольского края в адрес руководителей органов управления образованием администраций муниципальных и городских округов Ставропольского края и руководителей государственных образовательных организаций, подведомственных министерству образования Ставропольского края с указанием срока проведения.

Методом сборки и обработки результатов является статистический анализ, защищенные таблицы Excel с автоматизированной обработкой данных и аналитическая справка.

Выборка – 33 городских и муниципальных округа Ставропольского края (100% охват).

Мониторинг по выявлению, поддержке и развитию способностей и талантов у обучающихся с ОВЗ
в 2021/2022 учебном году

Муниципальное образование Ставропольского края	Направление «Наука»				Направление «Искусство»				Направление «Спорт»			
	Кол-во организаций	Охват обучающихся		Учет обучающихся по индивидуальным учебным планам	Кол-во организаций	Охват обучающихся		Учет обучающихся по индивидуальным учебным планам	Кол-во организаций	Охват обучающихся		Учет обучающихся по индивидуальным учебным планам
		Всего	с ОВЗ			Всего	с ОВЗ			Всего	с ОВЗ	
Александровский муниципальный округ	2	0	0	0	1	50	5	0	1	372	0	0
Андроповский муниципальный округ	2	130	2	0	2	622	12	0	3	542	7	0
Апанасенковский муниципальный округ	3	620	0	0	2	700	0	0	1	312	0	12
Арзгирский муниципальный округ	1	12	0	12	1	118	27	27	2	876	0	20
Благодарненский городской округ	1	8	0	1	3	3360	16	21	3	3360	16	0
Буденновский муниципальный округ	3	959	0	0	2	1256	14	9	4	1766	0	0
Георгиевский городской округ	2	735	3	0	3	1382	4	142	4	1617	0	7
Грачевский муниципальный округ	7	1123	6	0	6	580	4	0	2	890	0	0

Город-курорт Ессентуки	1	65	2	1	1	702	0	28	1	400	0	0
Город-курорт Железноводск	1	418	0	0	1	31	0	0	1	621	0	0
Изобильненский городской округ	1	22	0	0	1	328	0	0	1	883	0	0
Ипатовский городской округ	1	226	0	2	1	483	16	0	2	585	2	0
Кировский городской округ	2	0	0	0	1	180	0	0	1	652	0	0
Город-курорт Кисловодск	1	862	4	0	1	463		0	1	1608	0	0
Кочубеевский муниципальный округ	3	240	0	0	1	19	0	0	3	2399	0	0
Красногвардейск. муниципальный округ	1	0	0	0	1	424	0	6	2	789	0	0
Курский муниципальный округ	1	45	0	0	1	381	7	7	2	415	0	0
Левокумский муниципальный округ	1	21	0	0	1	26	4	0	2	1107	20	0
Город Лермонтов	1	108	0	0	1	869	0	0	1	324	0	0
Минераловодский городской округ	2	261	0	0	2	631	5	0	1	151	0	0
Город Невинномысск	20	1766	70	0	20	468	7	0	136 1	2	0	0
Нефтекумский	8	126	15	0	6	147	23	0	6	314	5	0

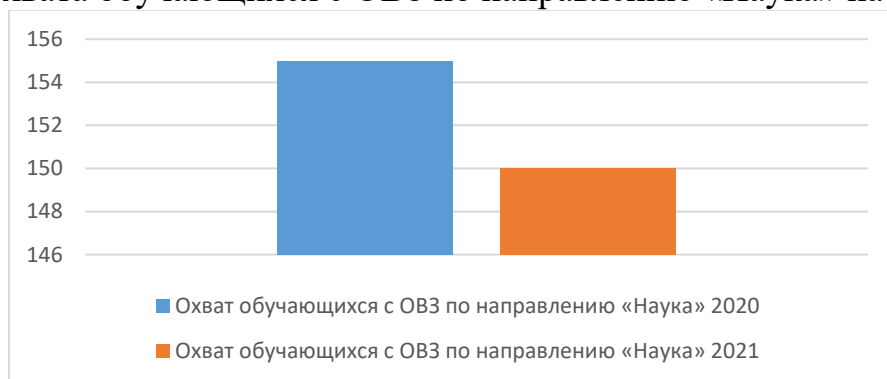
городской округ												
Новоалександровский городской округ	1	243	0	0	1	265	0	0	1	237	0	0
Новоселицкий муниципальный округ	1	303	10	9	1	63	5	9	1	130	6	9
Петровский городской округ	2	1015	18	9	2	464	2	0	2	784	0	0
Предгорный муниципальный округ	1	13	0	13	2	432	0	22	0	0	0	0
Город-курорт Пятигорск	1	460	0	0	1	235	0	15	2	140	0	1
Советский городской округ	1	214	0	0	1	416	3	0	3	885	0	0
Город Ставрополь	5	1998	8	82	7	8968	28	348	5	2834	6	3
Степновский муниципальный округ	1	0	0	0	1	260	0	0	1	710	0	0
Труновский муниципальный округ	1	90	0	0	2	73	0	0	2	346	0	0
Туркменский муниципальный округ	1	27	3	0	1	26	0	0	2	142	4	0
Шпаковский муниципальный округ	1	790	9	0	2	1825	6	0	2	1745	1	0
ИТОГО 2021 год	81	12900	150	129	80	26247	90	634	1426	27938	67	52

ИТОГО 2020 год	59	12137	155	128	61	24443	128	885	75	24930	41	9
----------------	----	-------	-----	-----	----	-------	-----	-----	----	-------	----	---

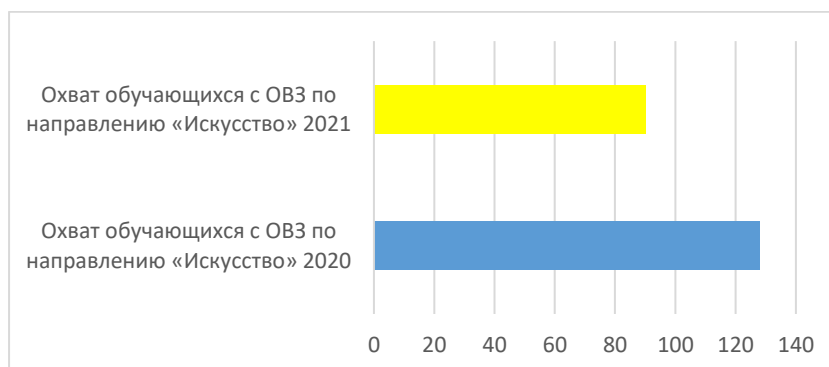
Всего в крае по данным официальной статистики на базе общеобразовательных организаций по дополнительным общеобразовательным программам занимается более 155 тысяч человек. Всеми формами дополнительного образования в государственных, муниципальных и негосударственных образовательных организациях различной ведомственной направленности занимается более 350 тысяч человек, что составляет более 85% от общего количества населения края в возрасте от 5 до 18 лет.

На 01 января 2022 года в крае функционирует порядка 265 организаций дополнительного образования различной ведомственной принадлежности, а также специализированных секций дополнительного образования по отраслям «Образование», «Культура», «Физическая культура и Спорт», на базе которых занимается 109 167 детей. В организациях дополнительного образования ведется активная работа и учет обучающихся по индивидуальным учебным планам. Одним из направлений работы организаций дополнительного образования Ставропольского края выступает работа с одаренными детьми с ОВЗ, учитывая их индивидуальные особенности при создании адаптированных образовательных программ.

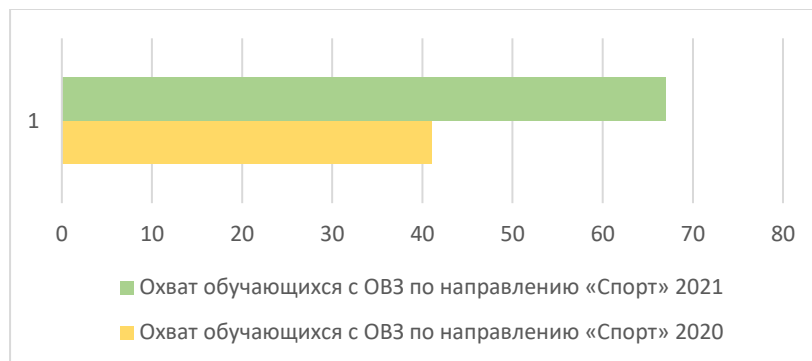
В 2021 году по сравнению с 2020 годом отмечается снижение: общего охвата обучающихся с ОВЗ по направлению «Наука» на 1%,



охвата обучающихся с ОВЗ по направлению «Искусство» на 10%,



однако охват обучающихся с ОВЗ по направлению «Спорт» увеличен на 38%



Анализируя полученные данные следует отметить, что наибольшее количество талантливых детей и молодежи обучаются и принимают участие в соревнованиях по направлению «Спорт».

Общее количество интеллектуальных, творческих, спортивных мероприятий (конкурсов, олимпиад, соревнований), в которых приняли участие обучающиеся организаций дополнительного образования в 2021 году

Муниципальное образование Ставропольского края	Общее количество всероссийских и международных мероприятий, в которых приняли участие обучающиеся организаций дополнительного образования	Количество одаренных детей и талантливой молодежи, принявших участие во всероссийских и международных мероприятиях		Общее количество региональных (краевых) мероприятий, в которых приняли участие обучающиеся организаций дополнительного образования	Количество одаренных детей и талантливой молодежи, принявших участие в региональных (краевых) мероприятиях		Общее количество муниципальных (городских/районных) мероприятий, в которых приняли участие обучающиеся организаций дополнительного образования	Количество одаренных детей и талантливой молодежи, принявших участие в муниципальных мероприятиях (городские/районные)	
		Всего	с ОВЗ		Всего	с ОВЗ		Всего	с ОВЗ
Александровский муниципальный округ	14	35	4	12	73	1	8	144	0
Андроповский муниципальный округ	112	447	16	92	199	4	220	466	4
Апанасенковский муниципальный округ	70	285	0	53	148	0	41	113	0
Арзгирский муниципальный округ	4	12	2	12	58	4	38	92	24
Благодарненский городской округ	102	234	6	73	329	0	95	372	4
Буденновский муниципальный округ	36	689	0	58	779	0	114	2866	0
Георгиевский городской округ	71	402	3	88	638	3	87	943	3

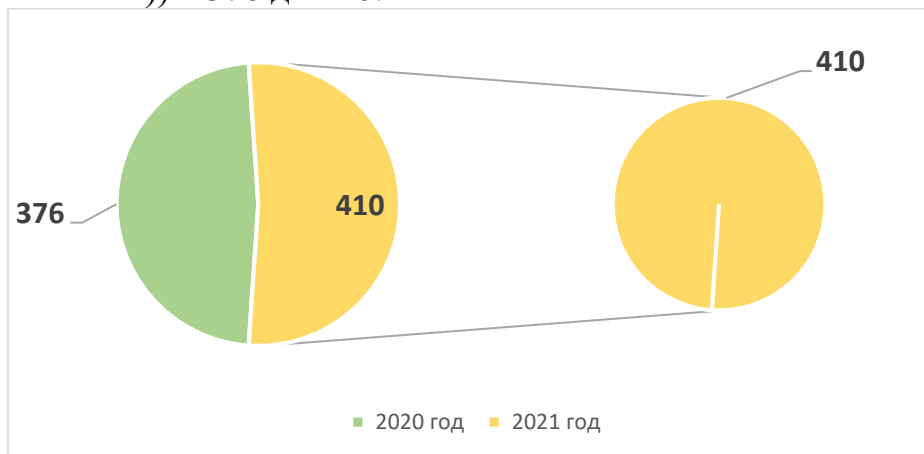
Грачевский муниципальный округ	61	476	3	93	545	5	161	620	14
Город-курорт Ессентуки	65	174	0	33	282	0	16	377	0
Город-курорт Железноводск	24	68	0	59	256	0	66	975	0
Изобильненский городской округ	36	194	0	43	334	0	31	537	0
Ипатовский городской округ	15	73	2	60	187	2	156	1285	9
Кировский городской округ	39	269	0	76	811	0	49	365	0
Город-курорт Кисловодск	124	145	0	93	852	0	37	667	4
Кочубеевский муниципальный округ	41	528	0	69	588	0	100	1200	0
Красногвардейский муниципальный округ	12	49	0	23	129	0	23	412	0
Курский муниципальный округ	5	16	0	13	45	0	18	80	0
Левокумский муниципальный округ	15	14	0	30	34	0	29	81	4
Город Лермонтов	19	125	0	61	295	0	77	863	0
Минераловодский городской округ	96	718	5	39	307	0	59	1249	5
Город Невинномысск	171	611	0	98	855	0	180	1379	0
Нефтекумский городской округ	142	286	24	129	332	14	98	486	54

Новоалександровский городской округ	8	9	0	27	42	0	10	256	0
Новоселицкий муниципальный округ	51	136	0	25	39	1	65	93	1
Петровский городской округ	144	418	5	129	179	12	204	307	10
Предгорный муниципальный округ	165	363	0	26	300	0	41	135	0
Город-курорт Пятигорск	65	589	0	27	953	30	96	1475	30
Советский городской округ	139	548	21	118	426	0	59	610	19
Город Ставрополь	394	4503	16	154	1476	11	249	2395	19
Степновский муниципальный округ	7	0	0	27	0	0	16	0	0
Труновский муниципальный округ	15	32	0	34	226	0	12	125	0
Туркменский муниципальный округ	0	0	0	22	145	0	24	196	0
Шпаковский муниципальный округ	0	0	0	6	490	0	34	2850	12
ИТОГО 2021 год	2 262	12 448	107	1 902	12 352	87	2 513	24 014	216
ИТОГО 2020 год	2 195	11 093	106	1 673	8 434	107	2 092	17 360	154

В 2020 году обучающиеся приняли участие в 5960 различных интеллектуальных, творческих, спортивных мероприятиях различного уровня (всероссийских и международных; региональных (краевых); муниципальных (городских/районных)) с общим количеством участников 36 887 человек, в том числе 376 ребят с ОВЗ.

В 2021 году обучающиеся приняли участие в 6677 различных интеллектуальных, творческих, спортивных мероприятиях различного уровня (всероссийских и международных; региональных (краевых); муниципальных (городских/районных)) с общим количеством участников 48814 человек, в том числе 410 ребят с ОВЗ.

Стоит отметить, что в 2021 году произошло увеличение количества обучающихся с ОВЗ принявших участие различных интеллектуальных, творческих, спортивных мероприятиях различного уровня (всероссийских и международных, региональных (краевых), муниципальных (городских/районных)) с 376 до 410.



Дети и подростки с ограниченными возможностями здоровья (ОВЗ), как и здоровые дети, обладают талантами, способностями и одаренностью. Но для развития способностей детей с ОВЗ требуется специальная помощь и поддержка. Одарённые дети крайне редко стремятся демонстрировать свои достижения перед окружающими. Педагогами и психологами активно применяются различные способы вовлечения обучающихся с ОВЗ в социум, их адаптации и выявления направлений их одаренности. В основе кластерного анализа показателя «Выявление, поддержка и развитие способностей и талантов у обучающихся с ОВЗ» рассматриваются статистические данные по охвату обучающихся с ОВЗ, принявших участие мероприятиях разного уровня по направлениям «Наука», «Искусство», «Спорт».

Статистика по победителям и призерам международных, всероссийских, региональных и иных интеллектуальных, творческих, спортивных мероприятий (в разрезе каждого конкретного мероприятия), из них обучающихся организаций дополнительного образования представлена в приложение 1, 2 к письму министерства образования Ставропольского края по

мониторингу системы поддержки и развития способностей и талантов у детей и молодежи от 21.07.2022 № 04-24/10980 стр. 47-193, ссылка <https://stavminobr.ru/uploads/stavminobr/%D0%9E%D1%82%D0%B4%D0%B5%D0%BB%20%D0%BF%D1%80%D0%BE%D1%84%D0%B5%D1%81%D1%81%D0%B8%D0%BE%D0%BD%D0%B0%D0%BB%D1%8C%D0%BD%D0%BE%D0%B3%D0%BE%20%D0%BE%D0%B1%D1%80%D0%B0%D0%B7%D0%BE%D0%B2%D0%B0%D0%BD%D0%B8%D1%8F/2022/07/22/%D0%B0%D0%BD%D0%B0%D0%BB%D0%B8%D0%B7%20%D1%82%D0%B0%D0%B%D0%B0%D0%BD%D1%82%D1%8B%20129148500.pdf>

Кластерный анализ показателя «Выявление, поддержка и развитие способностей и талантов у обучающихся с ОВЗ»

Муниципалитет	Охват обучающихся с ОВЗ, принявших участие мероприятиях 2020 год	Охват обучающихся с ОВЗ, принявших участие мероприятиях 2021 год	Балл
Александровский муниципальный округ	0	5	+1
Андроповский муниципальный округ	19	21	+1
Апанасенковский муниципальный округ	1	0	-1
Арзгирский муниципальный округ	22	27	+1
Благодарненский городской округ	4	32	+1
Буденновский муниципальный округ	3	14	+1
Георгиевский городской округ	13	7	-1
Грачевский муниципальный округ	1	10	+1
г. Ессентуки	5	2	-1
г. Железноводск	1	0	-1
Изобильненский городской округ	0	0	0
Ипатовский городской округ	10	18	+1
Кировский городской округ	0	0	0
г. Кисловодск	0	4	+1
Кочубеевский муниципальный округ	5	0	-1

Красногвардейский муниципальный округ	24	0	-1
Курский муниципальный округ	5	7	+1
Левокумский муниципальный округ	24	24	0
г. Лермонтов	2	0	-1
Минераловодский городской округ	16	5	-1
г. Невинномысск	0	77	+1
Нефтекумский городской округ	0	43	+1
Новоалександровский городской округ	0	0	0
Новоселицкий муниципальный округ	0	21	+1
Петровский городской округ	25	20	-1
Предгорный муниципальный округ	4	0	-1
г. Пятигорск	20	0	-1
Советский городской округ	1	3	+1
г. Ставрополь	40	42	+1
Степновский муниципальный округ	0	0	0
Труновский муниципальный округ	0	0	0
Туркменский муниципальный округ	0	7	+1
Шпаковский муниципальный округ	9	16	+1
ИТОГО:	254	405	

Анализ предоставленных данных показал, что в крае вовлечение обучающихся с ОВЗ в мероприятия различного уровня увеличилось в 2 раза в течение 2021 года, прослеживается положительная тенденция по работе и поддержке данной категории детей и молодежи. Однако, ряду муниципальных образований региона стоит обратить внимание на анализируемый показатель и усилить работу по данному направлению.

Кроме того, анализ результатов мониторинга выявления способностей и талантов у детей и молодежи, в том числе с ОВЗ позволяет определить уровни востребованности, проблемные направления и факторы, влияющие на результативность.

В целях увеличения качества и результативности дополнительного образования, а также исходя из анализа результатов мониторинга необходимо активизировать деятельность администраций городских и муниципальных округов Ставропольского края в части:

Наименование мероприятия	Период проведения
Активизировать работу по популяризации дополнительного образования детей с ОВЗ:	постоянно
разработать программы дополнительного образования удовлетворяющие интересы разно возрастной категории детей;	до 30.12.22
провести просветительские мероприятия в образовательных организациях	ежеквартально
Активизировать деятельность расширению перечня направлений/программ дополнительного образования для детей в возрасте от 10 до 14 лет, наиболее проявивших заинтересованность и потребность в обучении	до 30.12.22
Активизировать работу по привлечению детей с ОВЗ к обучению по направлению «Наука»	до 30.12.22
Сформировать перечень мероприятий по итогам мониторинга, позволяющий повысить качество дополнительного образования	до 30.12.22

На основании анализа результатов мониторинга выявлены проблемы и даны рекомендации администрациям городских и муниципальных округов Ставропольского края по улучшению качества работы в части активизации деятельности по выявлению способностей и талантов у детей и молодежи, в том числе детей с ОВЗ.

Адресные рекомендации приведены в приложение 1, 2 к письму министерства образования Ставропольского края по мониторингу системы поддержки и развития способностей и талантов у детей и молодежи от 21.07.2022 № 04-24/10980 стр. 43-48 (таблица № 18), ссылка <https://stavminobr.ru/uploads/stavminobr/%D0%9E%D1%82%D0%B4%D0%B5%D0%BB%20%D0%BF%D1%80%D0%BE%D1%84%D0%B5%D1%81%D1%81%D0%B8%D0%BE%D0%BD%D0%B0%D0%BB%D1%8C%D0%BD%D0%BE%D0%B3%D0%BE%20%D0%BE%D0%B1%D1%80%D0%B0%D0%B7%D0%BE%D0%B2%D0%B0%D0%BD%D0%B8%D1%8F/2022/07/22/%D0%B0%D0%BD%D0%B0%D0%BB%D0%B8%D0%B7%20%D1%82%D0%B0%D0%B%D0%B0%D0%BD%D1%82%D1%8B%20129148500.pdf>